

**REGIONÁLNA ANALÝZA
O MLADÝCH ĽUĎOCH
OHROZENÝCH SITUÁCIOU NEET
A V SITUÁCII NEET
NA ÚZEMÍ TRENČIANSKEHO KRAJA**

Kvantitatívna analýza

3. Východisková situácia

3.1 Opis všeobecnej situácie mladých ľudí v Trenčianskom kraji

3.2 Možnosti vzdelávania a uplatnenia sa v Trenčianskom kraji

3.3 Štruktúra mladých ľudí v situácii NEET v Trenčianskom kraji

3.1 Opis všeobecnej situácie mladých ľudí v Trenčianskom kraji

3.1.1 Percentuálne zastúpenie mladých ľudí v Trenčianskom kraji

3.1.2 Dosiahnutá úroveň vzdelania a zručnosti mladých ľudí

3.1.3 Zamestnanosť mladých ľudí v Trenčianskom kraji

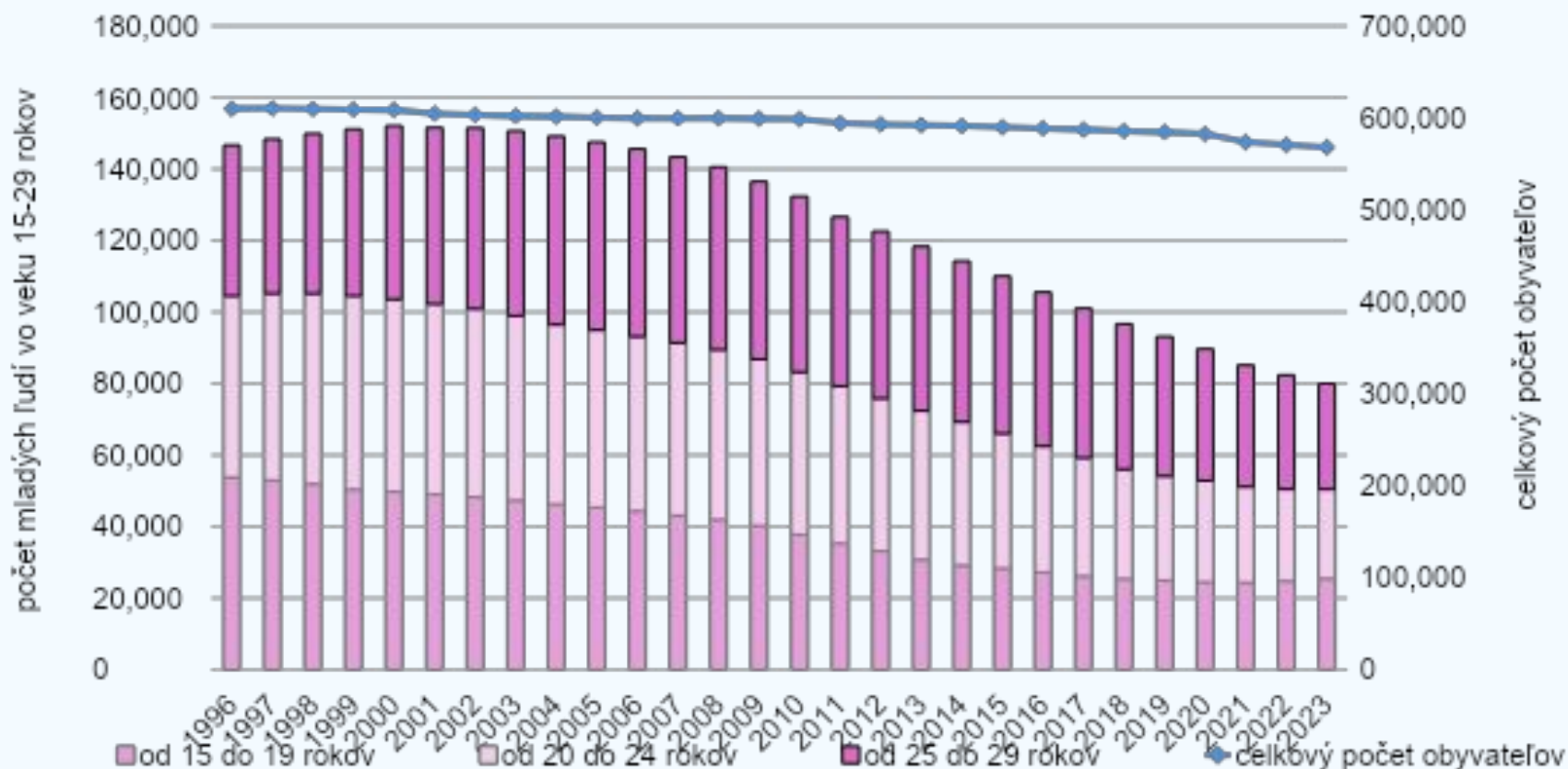
3.1.4 Nezamestnanosť mladých ľudí v Trenčianskom kraji

3.1.5 Zapojenie do aktívnej politiky trhu práce

3.1.6 Odliv mladých ľudí

3.1.7 Opatrenia prijaté na posilnenie postavenia a udržania mladých ľudí v regióne

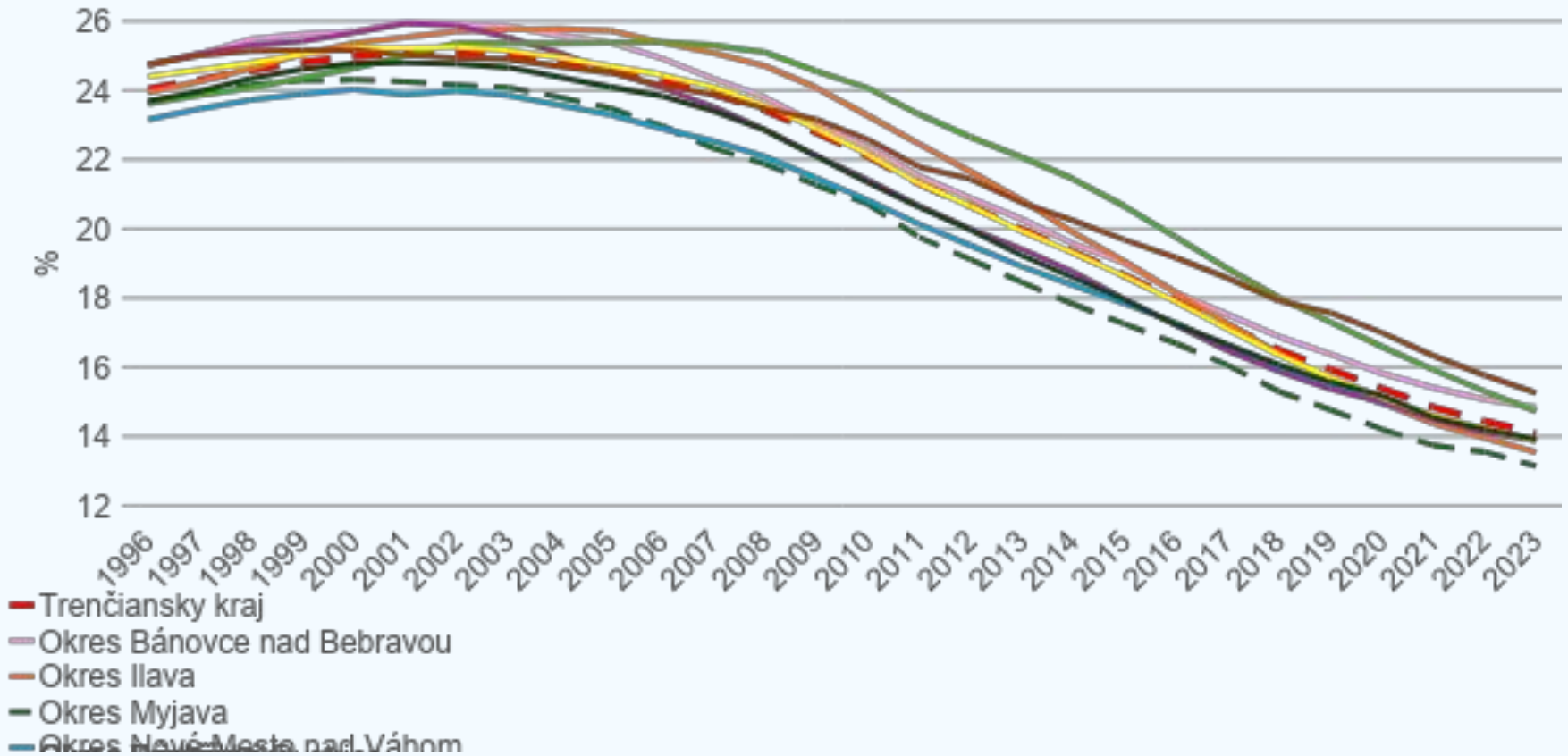
3.1.1 Percentuálne zastúpenie mladých ľudí v Trenčianskom kraji



Graf 1: Vývoj počtu mladých ľudí vo veku 15-29 rokov v Trenčianskom kraji a celkového počtu obyvateľov kraja

Zdroj: vlastné spracovanie podľa Štatistického úradu SR

3.1.1 Percentuálne zastúpenie mladých ľudí v Trenčianskom kraji



Graf 2: Podiel mladých ľudí vo veku 15-29 rokov na celkovej počte obyvateľov Trenčianskeho kraja (%)

Zdroj: Štatistický úrad SR, vlastné prepočty

3.1.1 Percentuálne zastúpenie mladých ľudí v Trenčianskom kraji

Tabuľka 2: Podiel vybraných vekových skupín na počte obyvateľov v okresoch Trenčianskeho kraja k 31.12.2023 (%)

Kraj/okres	15-19	20-24	25-29	Spolu 15-29
Trenčiansky kraj	4,48	4,40	5,20	14,08
Okres Bánovce nad Bebravou	4,70	4,88	5,26	14,84
Okres Ilava	4,33	4,15	5,05	13,54
Okres Myjava	4,08	4,18	4,89	13,15
Okres Nové Mesto nad Váhom	4,50	4,35	5,06	13,91
Okres Partizánske	4,41	4,26	5,22	13,88
Okres Považská Bystrica	4,45	4,61	5,67	14,73
Okres Prievidza	4,38	4,38	5,12	13,88
Okres Púchov	4,77	4,72	5,77	15,26
Okres Trenčín	4,60	4,31	5,01	13,92

Zdroj: Štatistický úrad SR, vlastné prepočty

3.1.2 Dosiahnutá úroveň vzdelania a zručnosti mladých ľudí

Tabuľka 5: Štruktúra mladých ľudí vo vybraných vekových skupinách podľa vzdelania v Trenčianskom kraji (k 31.12.2020) (%)

vzdelanie	15-19	20-24	25-29	spolu 15-29
bez školského vzdelania	0,52	0,23	0,30	0,34
základné vzdelanie	79,72	6,43	4,33	25,63
učňovské bez maturity	4,74	11,96	13,53	10,63
učňovské s maturitou	2,11	10,28	8,82	7,45
úplné stredné všeobecné	4,64	19,55	6,05	9,93
úplné stredné odborné	5,78	28,85	21,63	19,57
vyššie odborné	0,56	4,22	4,96	3,52
vysokoškolské - I. stupeň	0,04	11,76	9,08	7,45
vysokoškolské - II. stupeň	0,00	2,88	26,38	11,74
vysokoškolské - III. stupeň	0,00	0,00	0,55	0,22
neuvedené	1,89	3,84	4,37	3,52
spolu	100,00	100,00	100,00	100,00

Zdroj: SODB 2021

3.1.2 Dosiachnutá úroveň vzdelania a zručnosti mladých ľudí

Tabuľka 7: Podiel vzdelanostných skupín obyvateľov vo vybraných vekových skupinách v okresoch Trenčianskeho kraja k 31.12.2023 (%)

	Bez vzdelania	Základné	Stredné bez maturity	Stredné s maturitou	Vysokoškolské	Nezistené
Trenčiansky kraj	3,95	27,32	8,35	41,63	16,17	2,58
Okres Bánovce nad Bebravou	4,29	27,97	9,69	41,11	14,88	2,07
Okres Ilava	4,06	27,59	8,51	40,58	16,57	2,69
Okres Myjava	3,95	27,18	7,54	42,96	15,42	2,95
Okres Nové Mesto nad Váhom	3,80	28,76	9,15	41,45	14,43	2,41
Okres Partizánske	4,87	27,40	10,13	39,45	15,35	2,80
Okres Považská Bystrica	3,54	24,63	7,35	43,74	18,38	2,35
Okres Prievidza	4,26	28,10	9,19	40,59	14,60	3,27
Okres Púchov	3,70	26,02	7,50	44,03	16,55	2,20
Okres Trenčín	3,50	27,39	6,88	41,92	18,16	2,16

Zdroj: ŠÚ SR, vlastné spracovanie

3.1.3 Zamestnanosť mladých ľudí v Trenčianskom kraji

Tabuľka 8: Zamestnaní vo veku 15-29 rokov v okresoch Trenčianskeho kraja podľa vekových skupín

okres	15-19	20-24	25-29	Spolu 15-29 rokov
Okres Bánovce nad Bebravou	81	906	1622	2609
Okres Ilava	111	1350	2708	4169
Okres Myjava	38	576	1067	1681
Okres Nové Mesto nad Váhom	122	1475	2678	4275
Okres Partizánske	88	1026	1868	2982
Okres Púchov	81	1185	2285	3551
Okres Považská Bystrica	92	1571	3212	4875
Okres Prievidza	268	3038	5696	9002
Okres Trenčín	189	2513	5162	7864
Spolu Trenčiansky kraj	1070	13640	26298	41008

Zdroj: SODB 2021

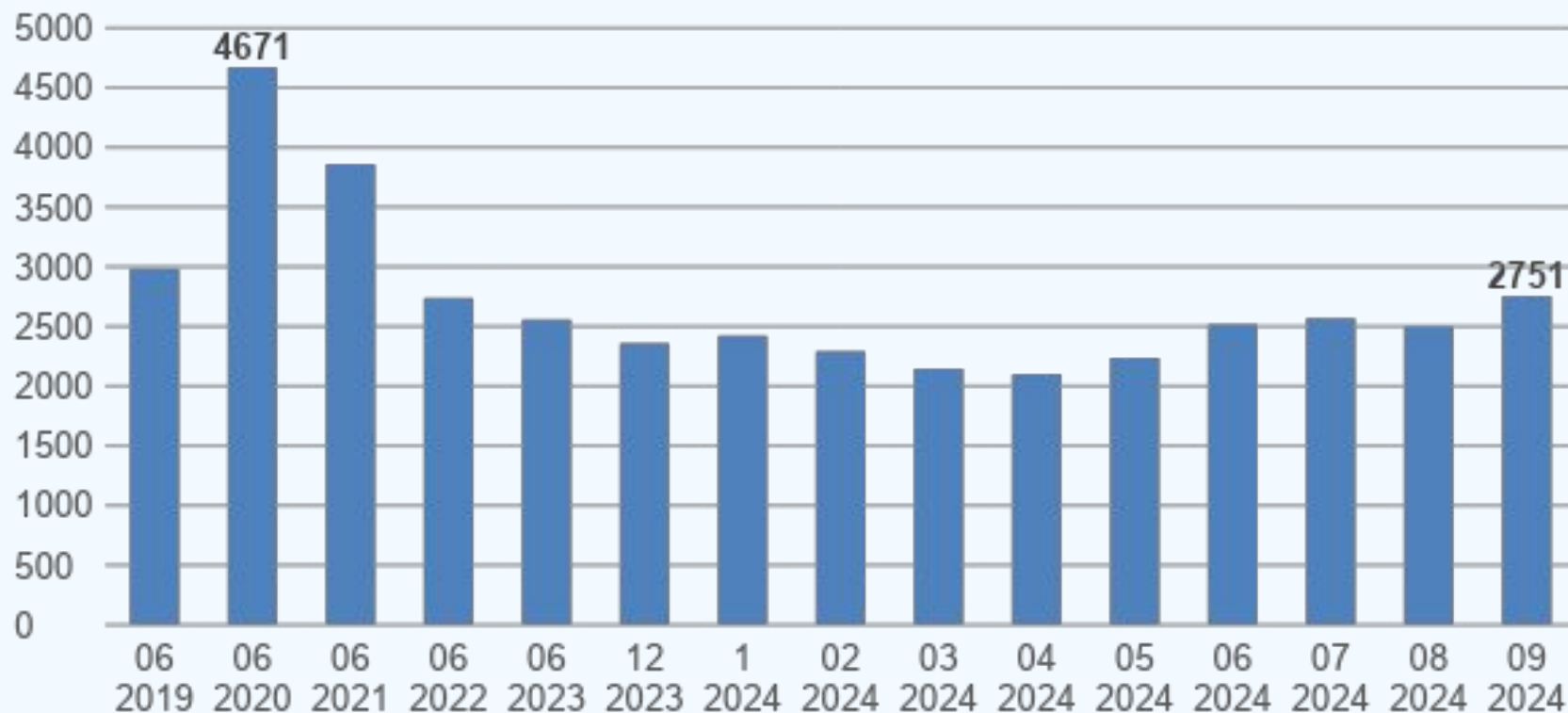
3.1.3 Zamestnanosť mladých ľudí v Trenčianskom kraji

Tabuľka 10: Zamestnaní v skúmaných vekových skupinách podľa pohlavia v okresoch Trenčianskeho kraja (k 31.12.2020)

okres	15-19		20-24		25-29		spolu 15-29 rokov	
	žena	muž	žena	muž	žena	muž	žena	muž
Okres Bánovce nad Bebravou	30	51	340	566	678	944	1 048	1 561
Okres Ilava	36	75	535	815	1 118	1 590	1 689	2 480
Okres Myjava	19	19	236	340	422	645	677	1 004
Okres Nové Mesto nad Váhom	42	80	596	879	1 099	1 579	1 737	2 538
Okres Partizánske	34	54	408	618	739	1 129	1 181	1 801
Okres Púchov	30	51	457	728	897	1 388	1 384	2 167
Okres Považská Bystrica	33	59	613	958	1 308	1 904	1 954	2 921
Okres Prievidza	91	177	1 190	1 848	2 353	3 343	3 634	5 368
Okres Trenčín	81	108	990	1 523	2 195	2 967	3 266	4 598
Spolu Trenčiansky kraj	396	674	5 365	8 275	10 809	15 489	16 570	24 438

Zdroj: SODB 2021

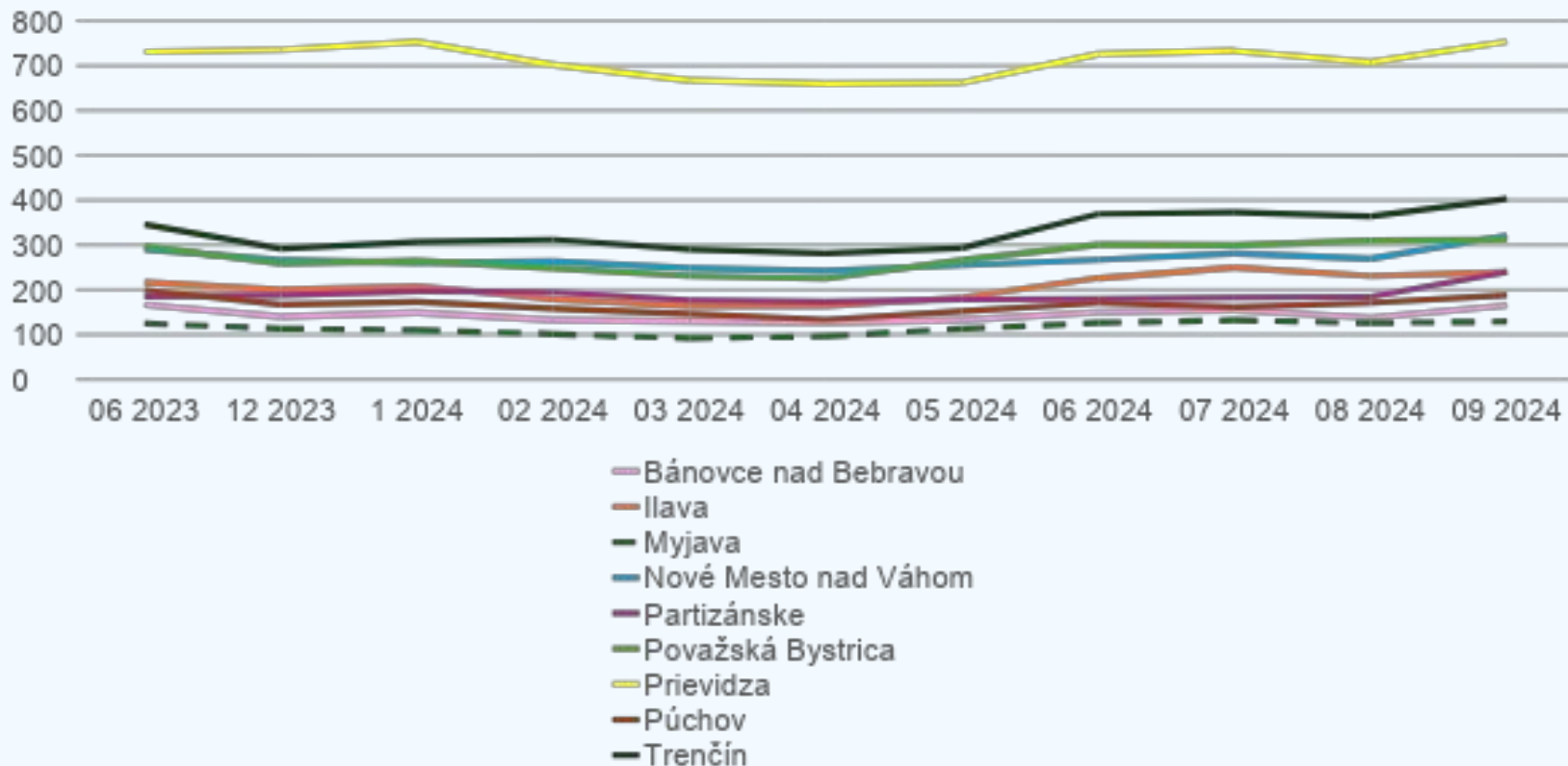
3.1.4 Nezamestnanosť mladých ľudí v Trenčianskom kraji



Graf 5: Vývoj počtu UoZ do 29 rokov v Trenčianskom kraji

Zdroj: UPSVaR, vlastné spracovanie

3.1.4 Nezamestnanosť mladých ľudí v Trenčianskom kraji



Graf 6: Vývoj počtu UoZ do 29 rokov v okresoch Trenčianskeho kraja

Zdroj: UPSVaR, vlastné spracovanie

3.1.4 Nezamestnanosť mladých ľudí v Trenčianskom kraji

Tabuľka 11: Počet UoZ vo vybraných vekových skupinách v okresoch Trenčianskeho kraja k 30.9.2024

	spolu	do 20r.	20-24r.	25-29r.	spolu do 29 rokov	podiel 15-29 rokov na UoZ spolu (%)
Bánovce nad Bebravou	641	47	67	51	165	25,74
Ilava	1002	49	87	103	239	23,85
Myjava	459	31	47	51	129	28,10
Nové Mesto nad Váhom	1225	77	119	125	321	26,20
Partizánske	951	58	110	72	240	25,24
Považská Bystrica	1199	51	130	131	312	26,02
Prievidza	4008	150	304	300	754	18,81
Púchov	739	39	79	70	188	25,44
Trenčín	1675	80	163	160	403	24,06
Trenčiansky kraj	11899	582	1106	1063	2751	23,12

Zdroj: UPSVaR, vlastné spracovanie, vlastné prepočty

3.1.6 Odliv mladých ľudí

Tabuľka 12: Počet prisťahovaných a vystťahovaných mladých ľudí v okresoch Trenčianskeho kraja v roku 2023

	prisťahovaní				vystťahovaní				prírastok/úbytok			
	15-19	20-24	25-29	15-29 spolu	15-19	20-24	25-29	15-29 spolu	15-19	20-24	25-29	15-29 spolu
BN	9	14	19	42	3	22	44	69	6	-8	-25	-27
IL	9	27	55	91	10	26	84	120	-1	1	-29	-29
MY	8	11	16	35	6	13	36	55	2	-2	-20	-20
NM	22	32	62	116	15	23	64	102	7	9	-2	14
PE	14	22	19	55	9	28	60	97	5	-6	-41	-42
PB	13	14	41	68	11	25	85	121	2	-11	-44	-53
PD	24	40	62	126	27	52	129	208	-3	-12	-67	-82
PU	7	20	39	66	14	29	61	104	-7	-9	-22	-38
TN	25	52	149	226	27	39	108	174	-2	13	41	52
kraj	131	232	462	825	122	257	671	1050	9	-25	-209	-225

Zdroj: ŠÚ SR, vlastné spracovanie

3.2 Možnosti vzdelávania a uplatnenia sa v Trenčianskom kraji

Tabuľka 15: Počet škôl, tried a žiakov podľa typu školy v školskom roku 2023/2024 v Trenčianskom kraji

Typ školy	Školy	Triedy	Žiaci
Gymnázia a športové stredné školy	17	263	6232
Stredné odborné školy	36	592	12 570
Špeciálne stredné školy	11	33	256
Spolu	64	888	19058

Zdroj: CVTI

**Tabuľka 20: Najpočetnejšie študijné a učebné odbory v Trenčianskom kraji
v školskom roku 2023/2024**
Zdroj: CVTI

Študijný a učebný odbor	počet žiakov	novoprijatí	absolventi	rozdiel
obchodná akadémia	1061	275	250	25
hotelová akadémia	886	98	125	-27
mechanik nastavovač	629	178	171	7
praktická sestra	525	145	123	22
mechanik elektrotechnik	485	128	97	31
informačné a sieťové technológie	445	106	101	5
stavitel'stvo	401	108	60	48
učiteľ'stvo pre materské školy a vychovávateľ'stvo	336	91	57	34
elektrotechnika	332	84	80	4
technické lýceum	325	91	62	29
mechanik - mechatronik	319	81	76	5
mechatronika	286	74	51	23
mechanik počítačových sietí	275	68	64	4
obchodná akadémia - bilingválne štúdium	234	50	17	33
strojár'stvo	231	51	54	-3
kuchár	203	70	65	5
autoopravár - mechanik	197	69	56	13
športový manažment	180	50	31	19
masér	168	46	20	26
obchodný pracovník	162	47	28	19
kaderník	153	53	46	7

Tabuľka 21: Prehľad nedostatkových profesií v Trenčianskom kraji (pre IV. štvrt'rok 2024) –

Zdroj: UPSVaR

2151006	Špecialista elektromechanik
2211003	Lekár bez špecializácie
2221001	Sestra na lôžkovom oddelení, špecialistka vo vnútornom lekárstve, špecialistka v odboroch chirurgie
2221014	Sestra bez špecializácie
3114003	Skúšobný technik elektronických zariadení
3115005	Technik v oblasti zvarovania
3115006	Programátor CNC strojov
3142003	Technik v živočíšnej výrobe
7114001	Železiar v stavebníctve
7123001	Omietkar
7123002	Štukatér, kašírník
7124002	Zatepľovač
7211001	Zlievač, formovač
7212002	Zvárač kovov
7223001	Nastavovač CNC strojov
7233001	Mechanik, opravár poľn. strojov a zariadení
7315001	Sklár
7513002	Výrobca syra a bryndze
7536999	Obuvník a podobný pracovník inde neuvedený
7543013	Kvalitár, kontrolór v elektrotechnike, tester

8141000	Operátor stroja na výrobu výrobkov z gumy
8142000	Operátor stroja na výrobu výrobkov z plastov
8181003	Strojník a zoraďovač sklárskych zariadení
8211000	Montážny pracovník (operátor) v strojárskej výrobe
8212001	Montážny pracovník (operátor) elektrických zariadení
8212002	Montážny pracovník (operátor) elektronických zariadení
8212003	Montážny pracovník (operátor) káblových zväzkov
8219003	Montážny pracovník v chemickej, gumárenskej a plastikárskej výrobe
8311001	Rušňovodič v železničnej doprave
8312999	Posunovač, signalista, výhybkár inde neuvedený
8331001	Vodič autobusu
8332006	Vodič ťažkého nákladného vozidla, kamiónu (medzinárodná doprava)
8344000	Operátor vysokozdvižného vozíka

3.3 Štruktúra mladých ľudí v situácii NEET v Trenčianskom kraji

Tabuľka 23: Štruktúra NEET vo veku 15-29 rokov podľa pohlavia v okresoch TN kraja (k 31.12.2020)

okres	žena				muž			
	15 - 19 rokov	20 - 24 rokov	25 - 29 rokov	spolu	15 - 19 rokov	20 - 24 rokov	25 - 29 rokov	spolu
Bánovce nad Bebravou	50	205	339	594	46	135	144	325
Ilava	51	288	551	890	48	202	205	455
Myjava	26	141	246	413	37	115	85	237
Nové Mesto nad Váhom	78	358	604	1040	65	242	203	510
Partizánske	52	270	480	802	50	175	178	403
Púchov	49	251	545	845	54	153	143	350
Považská Bystrica	46	365	712	1123	47	229	220	496
Prievidza	148	879	1416	2443	136	583	574	1293
Trenčín	110	679	1040	1829	97	390	375	862
Trenčiansky kraj	610	3436	5933	9979	580	2224	2127	4931

Tabuľka 25: Súhrnné údaje o počte NEET vo veku 15-29 rokov podľa skupín v okresoch Trenčianskeho kraja (k 31.12.2020)

Zdroj: SODB 2021

okres	nezamestnaný	dôchodca	osoba na materskej dovolenke	osoba na rodičovskej dovolenke	osoba v domácnosti	príjemca kapitálových príjmov	Spolu
Bánovce nad Bebravou	262	60	42	73	478	4	919
Ilava	348	105	83	121	687	1	1345
Myjava	160	62	32	63	331	2	650
Nové Mesto nad Váhom	372	130	98	122	818	10	1550
Partizánske	357	83	49	95	620	1	1205
Púchov	284	88	80	127	614	2	1195
Považská Bystrica	484	127	113	160	730	5	1619
Prievidza	1283	290	148	268	1733	14	3736
Trenčín	586	179	168	250	1496	12	2691
Trenčiansky kraj	4136	1124	813	1279	7507	51	14910

Tabuľka 27: Štruktúra NEET vo veku 15-29 rokov v okresoch Trenčianskeho kraja podľa vzdelania (k 31.12.2020) Zdroj: SODB 2021

vzdelanie	základné a neukončené				stredoškolské a vyššie odborné				vysokoškolské			
	základné											
okres	15-19	20-24	25-29	spolu	15-19	20-24	25-29	spolu	15-19	20-24	25-29	spolu
Bánovce nad Bebravou	50	54	54	158	44	251	275	570		23	135	158
Ilava	37	61	66	164	58	364	397	819	1	52	267	320
Myjava	30	36	31	97	33	185	198	416		22	87	109
Nové Mesto nad Váhom	63	107	98	268	75	418	467	960	1	51	221	273
Partizánske	35	68	90	193	65	317	380	762		39	161	200
Púchov	60	59	42	161	40	301	393	734	1	29	225	255
Považská Bystrica	39	58	55	152	54	456	509	1019		70	340	410
Prievidza	145	210	233	588	135	1068	1229	2432		126	471	597
Trenčín	71	100	86	257	126	800	768	1694		148	536	684
Trenčiansky kraj	530	753	755	2038	630	4160	4616	9406	3	560	2443	3006

Tabuľka 28: Potenciálni NEET vo veku 15-29 rokov v okresoch Trenčianskeho kraja (k 31.12.2020) (iná a nezistená aktivita) Zdroj: SODB 2021

okres	označenie aktivity	15 - 19 rokov	20 - 24 rokov	25 - 29 rokov	spolu 15-29 rokov
Bánovce nad Bebravou	iná aktivita	1	4	14	19
	nezistená aktivita	57	33	31	121
Ilava	iná aktivita	2	10	9	21
	nezistená aktivita	56	46	73	175
Myjava	iná aktivita		4	8	12
	nezistená aktivita	30	24	24	78
Nové Mesto nad Váhom	iná aktivita	1	9	8	18
	nezistená aktivita	82	54	63	199
Partizánske	iná aktivita		9	11	20
	nezistená aktivita	88	50	57	195
Púchov	iná aktivita		3	12	15
	nezistená aktivita	87	39	43	169
Považská Bystrica	iná aktivita		4	11	15
	nezistená aktivita	101	59	46	206
Prievidza	iná aktivita	1	11	21	33
	nezistená aktivita	228	159	226	613
Trenčín	iná aktivita	2	5	12	19
	nezistená aktivita	167	75	113	355
Trenčiansky kraj	iná aktivita	7	59	106	172
	nezistená aktivita	896	539	676	2111

Zdroje údajov

CVTI. 2024. *Štatistická ročenka.*
https://www.cvtisr.sk/cvti-sr-vedecka-kniznica/informacie-o-skolstve/statistiky/statisticka-rocenka-publikacia.html?page_id=9580

Ministerstvo vnútra SR. 2024. *Dočasné útočisko.*
<https://www.minv.sk/?docasne-utocisko>

Sčítanie 2021. *Obyvatelia. Rozšírené výsledky.*
<https://www.scitanie.sk/obyvatelia/rozsirene-vysledky>

Štatistický úrad SR. 2024. *Databáza DATACube.*
https://datacube.statistics.sk/#!/lang/sk/?utm_source=susr_portalHP&utm_medium=page_database&utm_campaign=DATACube_portalHP

Ústredie práce, sociálnych vecí a rodiny SR. 2024. *Štatistiky.*
https://www.upsvr.gov.sk/statistiky.html?page_id=1247

Zdroje údajov (ďalšie, ešte nespracované údaje)

Ministerstvo školstva, výskumu, vývoja a mládeže Slovenskej republiky. Akreditované vzdelávacie kurzy. <http://isdv.iedu.sk/SearchForm.aspx?district=3>

Uplatnenie absolventov. <https://www.trendyprace.sk/sk/absolventi/regio-trendy/trenciansky-kraj>

Uplatnenie absolventov. 2020. <https://uplatnenie.sk/>

mailová komunikácia:

Štatistický úrad SR Bratislava

Štatistický úrad SR, pobočka Trenčín (aj telefonická konzultácia)

Sčítanie 2021

Sociálna poisťovňa Bratislava

Pobočky Sociálnej poisťovne v Trenčianskom kraji (Trenčín, Prievidza, Považská Bystrica)

Ústredie práce, sociálnych vecí a rodiny SR Bratislava

Ministerstvo vnútra SR, Oddelenie cudzineckej polície PZ Trenčín

Trenčiansky samosprávny kraj, odbor školstva (aj telefonická konzultácia)

Ďakujeme za pozornost